



比較的小規模なアルミパネル修正に



C-BOY II
ALU-STUD MODEL YCS-10A



イージープラー
(標準装備)



デント部分に専用溶植ビットを溶着させます。ALUイージープラーで引き作業を行いながらハンマリング等で仕上げていきます。


オプション



レバープラー
広い範囲のデントに
使用します。



ハンドプラー
簡単なハンマリング
作業等に使用します。



- アルミニウムの金属特性等を良くご理解のうえ正しくご使用いただかないと、金属組成変化やクラックの発生等で完全な補修が出来ない場合がございますのでご注意ください。
- この商品は、アルミボディ車の簡単なデントの補修を目的につくられています。大きな凹みや複雑なダメージには適しません。
- アルミボディ車の修復を真剣に習得されたい方は、弊社の“アルミ溶接技術講習会”の受講（有料）をお勧めします。

■ YCS-10A仕様

入力電圧：100V50/60Hz
入力電流：15A
使用率：50%
放電電流：5,000~12,000A
本体寸法：225(W)×325(L)×188(H)
本体重量：18kg

標準付属品

YCS-10A本体(専用スタッドガン接続)×1
スタッドホルダーφ4×1
スタッドホルダーφ5×1
アースプレート×1
ALUイージープラー×1
専用溶植ALUビット×100

Yashima
株式会社 ヤシマ

本社：東京都調布市富士見町2-5-8
営業所：仙台・大阪・福岡

●http://www.yashima-net.co.jp